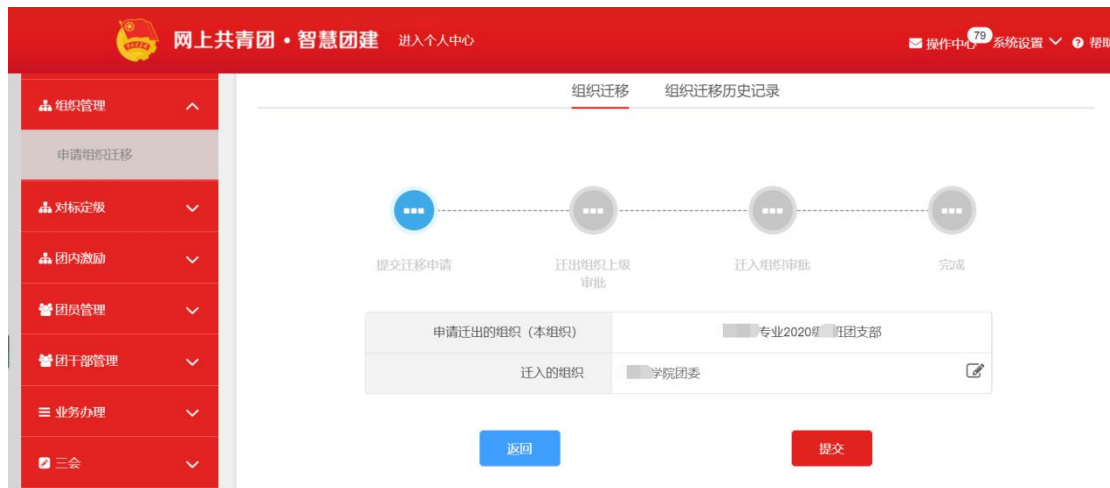


# 关于“智慧团建”系统调整的通知

近期因学部（院）调整以及各学部（院）团委书记的变更，现需在智慧团建系统内进行相应的调整，此次调整涉及两个方面一是团支部迁移二是团委书记的录入。下为系统调整的具体操作步骤。

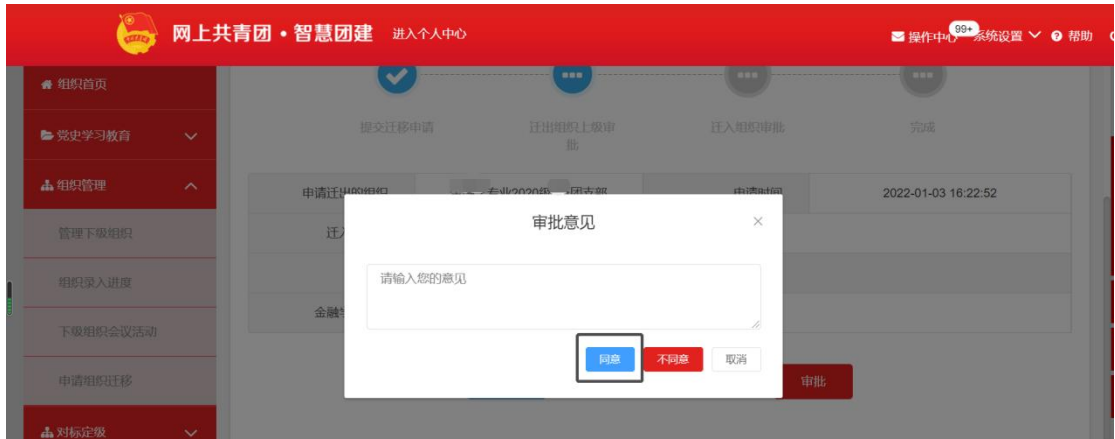
## 一、团支部迁移

1. 登录需要迁移的团支部账号，点击组织管理中的“申请组织迁移”，选择迁入的组织。

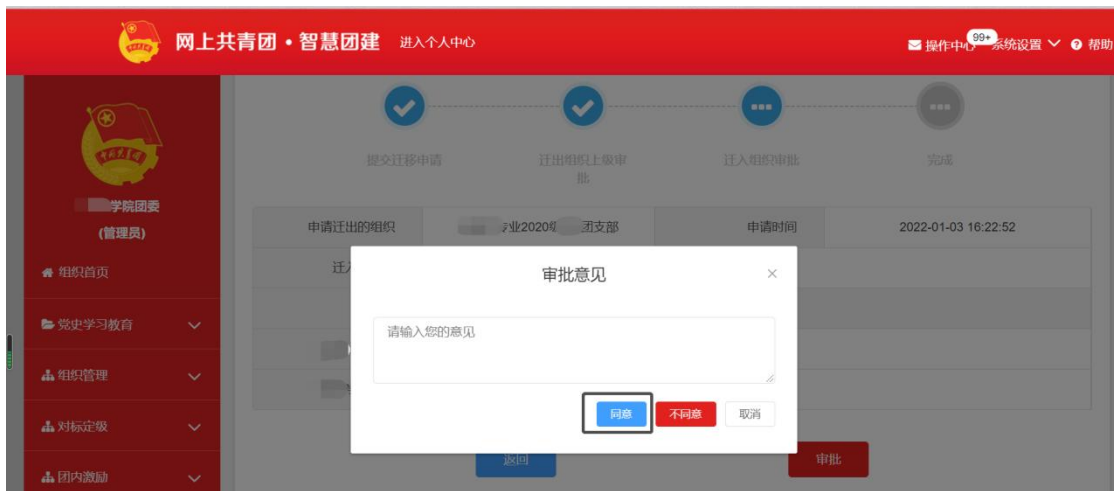


1. 需要迁移的团支部提出申请后，迁出组织的上级登录账号，点击“操作中心”进行审批。





2. 迁入组织登录账号，点击“操作中心”进行审批



## 二、录入团委书记

1. 登录需要更改的团委书记账号，选择“团干部管理”，点击“录入本级团干部”，填写相关内容（其中带\*的为必填内容），“团内现任职务”暂且选择“副书记”。

网上共青团·智慧团建 进入个人中心 操作中心 系统设置 帮助

当前位置: 录入本级团干部 返回上一页

### 录入团干部

* 姓名	请输入姓名	* 身份证号码	请填写身份证号码
* 身份证号码	请再次填写身份证号码	* 民族	请选择民族
* 学历	请选择学历	* 职业	请选择职业
* 具体职业	请选择	* 政治面貌	请选择政治面貌
* 入团时间	<input type="checkbox"/> 请选择入团时间	发展团员编号	入团时间在2017年1月1号后需填写
入党时间	<input type="checkbox"/> 请选择入党年月	* 团内现任职务	请选择团内现任职务
任现职年月	<input type="checkbox"/> 请选择任现职年月	任现职方式	请选择任现职方式

2. 选择“业务办理”，点击“管理员变更”，选择“添加管理员”

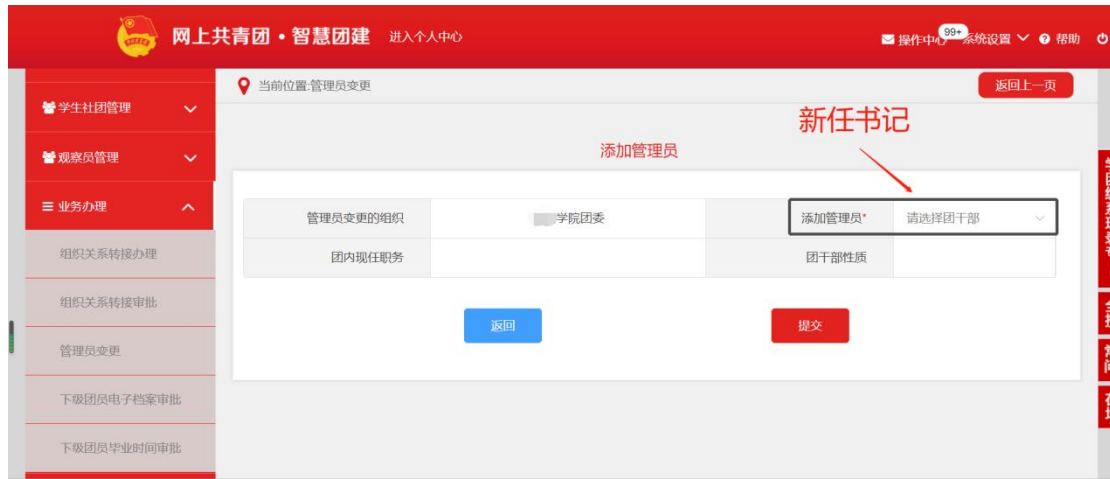
网上共青团·智慧团建 进入个人中心 操作中心 系统设置 帮助

当前位置: 管理员变更 返回上一页

学院团委

组织名称	管理员	团内现任职务	团干部性质	状态	操作
学院团委			专职团干	正常	撤销
学院团委				正常	撤销

添加管理员



3. 返回至“团干部管理”，点击“团干部管理”，选择新任书记信息栏中绿色钥匙标识，生成“重置密码验证码”



4. 复制“重置密码验证码”，返回至“智慧团建”登陆页面，点击“忘记密码”，输入新任书记身份证号码、密码以及重置密码验证码，点击“提交”



5. 登陆管理员账号(即新任书记账号), 在“团干部管理”中选择“团干部职务变更”, 将原支部书记变更为其他职务, 并返回至“业务办理”选择“管理员变更”将原支部书记撤销; 在“团干部管理”中选择“团干部职务变更”, 将新任书记由“副书记”变更为“书记”即可。

